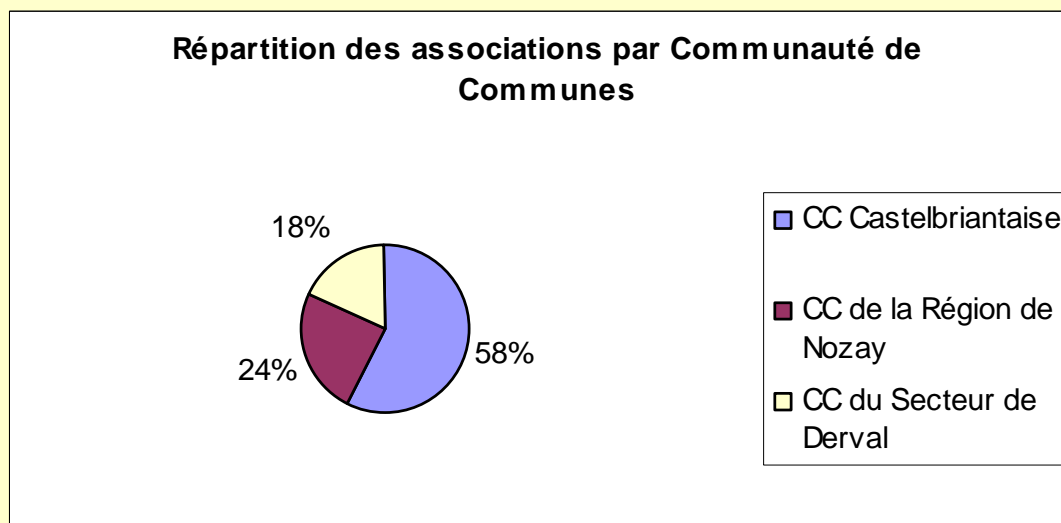


# Constitution d'une première base de données


- Contact avec l'ensemble des mairies de la CCC et de la CCSD et avec le Centre socioculturel de Lamano
- Associations recensées sur le Pays de Châteaubriant : 891
- Répartition des associations par communes
- Répartition des associations par Communauté de Communes



- Principaux secteurs d'activité : le sport 22%, la culture 18%, le scolaire 11%

# Résultats de l'enquête

➤ Associations enquêtées : 305

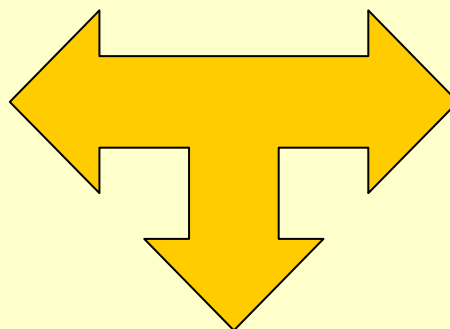


Taux de réponses : 34,23%

Pour la CCC

161 associations soit 57,3%

Tx de réponse : 31,5%



Pour la CCSD

58 associations soit 35,6%

Tx de réponse : 35,6%

Pour la CCRN

86 associations soit 24,3%

Tx de réponse : 39,6%

➤ Décalage entre taux de réponse par CC et la composition du tissu associatif du Pays :

- pour la CCC : 53% des associations du Pays et tx de réponse de 31,5%
- pour la CCRN : 28% des associations du Pays et tx de réponse de 39,6%
- pour la CCSD : 19% des associations du Pays et tx de réponse de 35,6%

# Présentation sommaire des associations


- Répartition des associations par secteur d'activité : 25% domaine du sport, 18% celui de la culture et 14% celui du social et de l'humanitaire



Échantillon représentatif du tissu associatif

- Fédération : plus de la moitié des associations sont fédérées, un tiers sont des associations sportives

- Un quart des associations disposent de salariés, le plus souvent avec un petit effectif (de 1 à 5 salarié : 81% d'associations disposant de salariés)



- Plus de la moitié de ces associations évoluent dans le domaine du sport, de la culture et du social et humanitaire
- 50% d'entre elles sont localisées sur la CCC

# Présentation sommaire des associations

- Les associations comptent généralement de 10 à 50 adhérents.
- Le nombre de bénévoles n'excèdent généralement pas plus de 50 personnes. 32% d'associations n'en comptent pas plus de 10.
- Les activités proposées par les associations concernent dans la majorité des cas tout les publics (enfants, jeunes, adultes, personnes âgées).

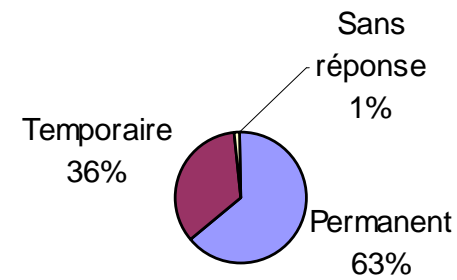
# Les besoins des associations

## Matériel de gestion courante

### ➤ Disposition d'un local

Disposition d'un local	Nombre d'associations	%
Oui	193	63,3%
Non	110	36,1%
Sans réponse	2	0,7%
<b>TOTAL</b>	<b>305</b>	<b>100,0%</b>


Fréquence de disposition d'un local pour les associations



# Les besoins des associations

## Matériel de gestion courante

- 63% des associations ne sont propriétaires d'aucun matériel de gestion courante (téléphone, fax, photocopieuse, ordinateur, abonnement internet). 23% sont propriétaires seulement d'une partie.

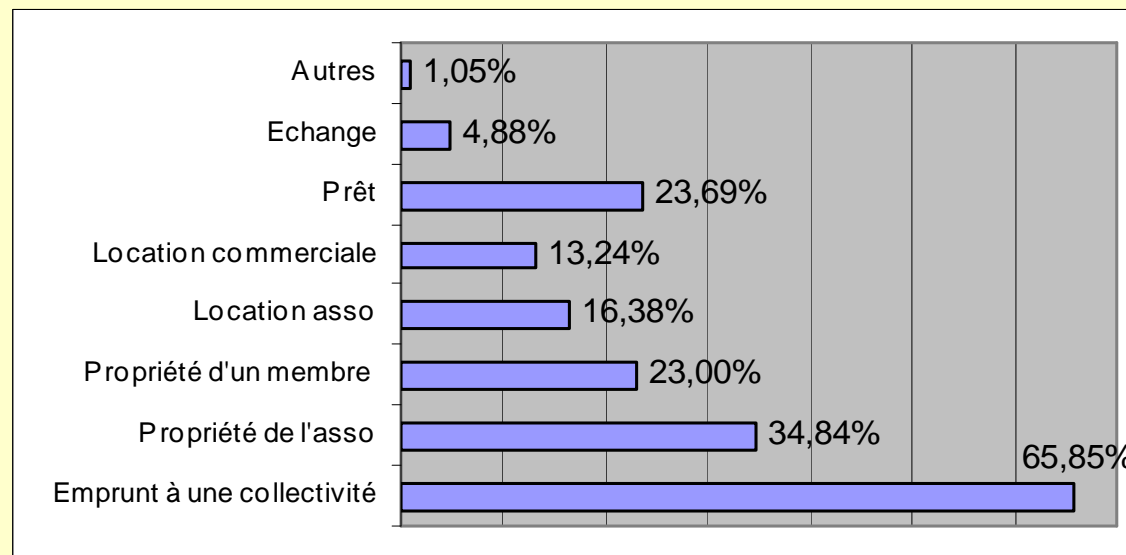


- 81% de ces associations utilisent ce matériel chez un membre de l'association
- 30% utilisent les services proposés par les collectivités

# Les besoins des associations

## Matériel pour l'organisation de manifestations

- Matériels utilisés les plus fréquemment : mobilier, matériel de cuisine, matériel de sono.
- Solutions adoptées pour se procurer ce matériel :



- Les associations sont globalement ( à 73%) satisfaites de ce fonctionnement

# Les besoins des associations

## Matériel pour l'organisation de manifestations

➤ Création d'une banque d'échanges :

(pas de distinction marquante entre les associations localisées sur la CCC, sur la CCRN et sur la CCSD ; pas de distinction non plus entre secteur d'activité)

Création d'une banque d'échanges	Nombre d'associations	%
Favorable	160	52,5%
Pas favorable	99	32,5%
Moyennement favorable	7	2,3%
Sans réponse	37	12,1%
Autres	2	0,7%
<b>TOTAL</b>	<b>305</b>	<b>100,0%</b>

➤ Prêt à mettre à disposition son matériel :

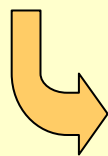
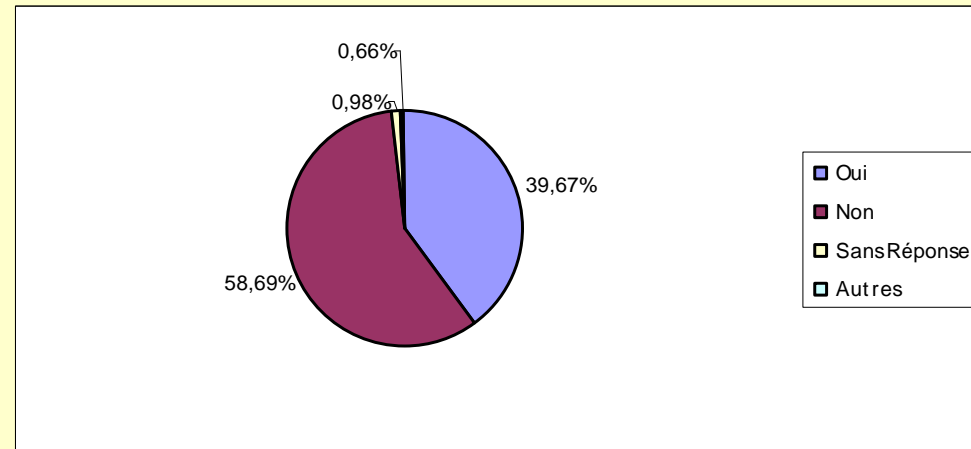
Prêt à mettre à disposition le matériel	Nombre d'associations	%
Oui	113	37,0%
Non	96	31,5%
Moyennement favorable	3	1,0%
Ne dispose pas de matériel	42	13,8%
Sans réponse	49	16,1%
Autres	2	0,7%
<b>TOTAL</b>	<b>305</b>	<b>100,0%</b>



# Les besoins des associations

## Gestion et administration des associations

### ➤ Difficulté dans la gestion quotidienne de l'association

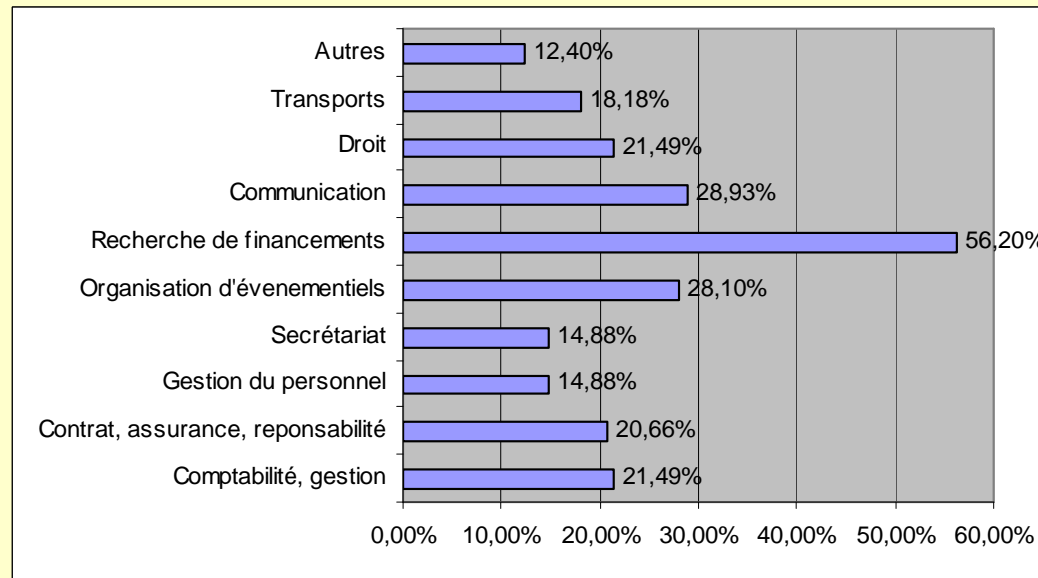


- 39,7 % des associations ayant répondu de la CCC
- 37,2 % des associations ayant répondu de la CCRN
- 43,1 % des associations ayant répondu de la CCSD
- Pas de distinction marquante par secteur d'activité

# Les besoins des associations

## Gestion et administration des associations

### ➤ Difficultés rencontrées



### ➤ Gestion des difficultés :

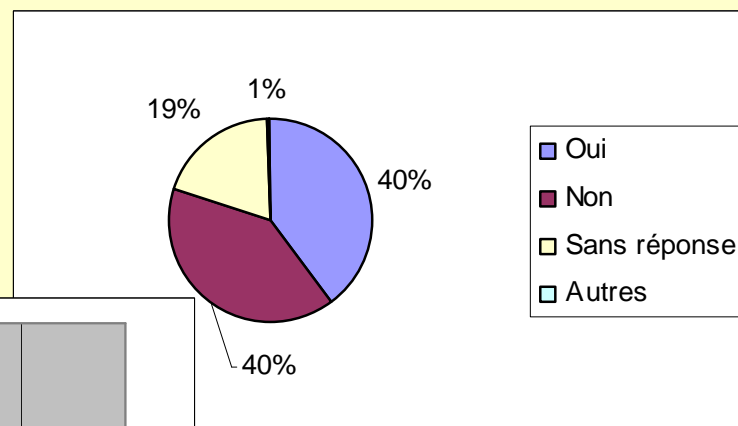
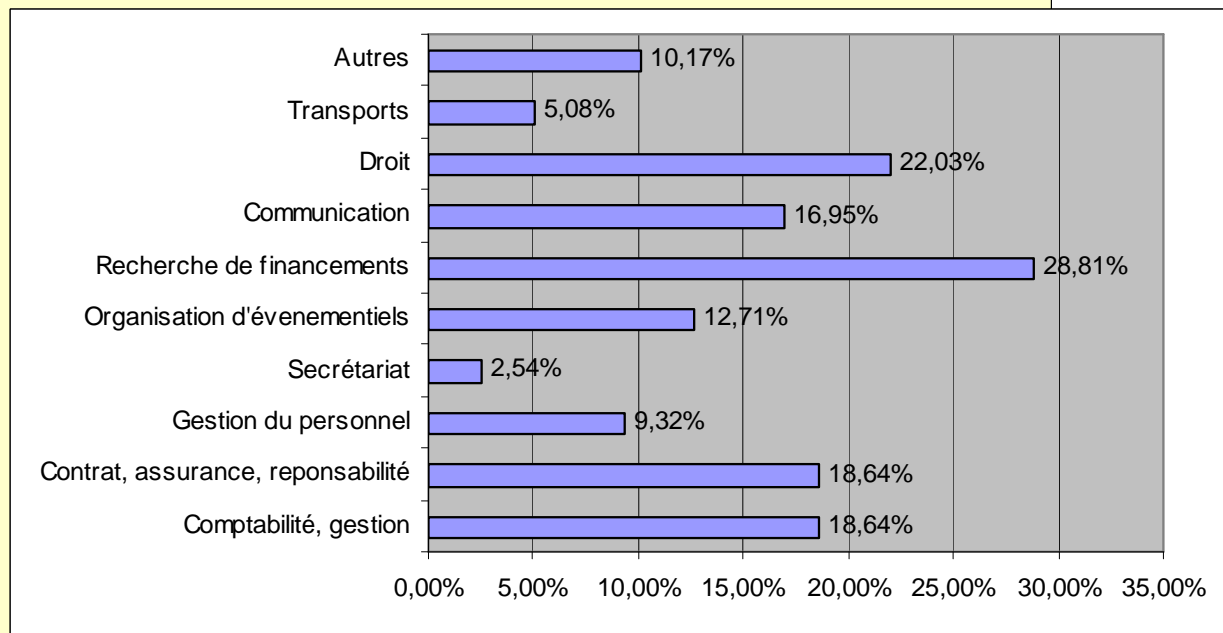
la majorité des responsables associatifs font appel à un membre de l'association ou à leurs relations personnelles. Un tiers n'ont pas de solutions satisfaisantes.

# Les besoins des associations

## Gestion et administration des associations

➤ Les responsables associatifs sont globalement satisfaits du fonctionnement de leur association (à 53%).

➤ Demandeur d'informations précises :



# Les besoins des associations

## Gestion et administration des associations

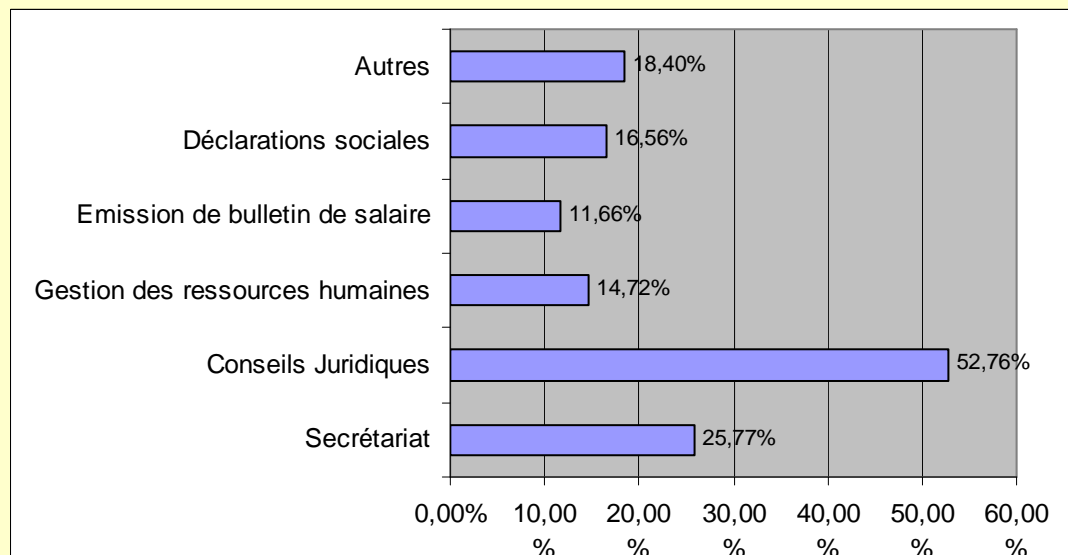
➤ Création d'un pôle de services :

56 % des asso de la CCC

53 % des asso de la CCRN

41 % des asso de la CCSD

Association intéressées par la création d'un lieu inter associatif	Nombre d'associations	%
Favorable	160	52,5%
Pas favorable	104	34,1%
Moyennement favorable	3	1,0%
Sans réponse	36	11,8%
Autres	2	0,7%
<b>TOTAL</b>	<b>305</b>	<b>100,0%</b>



# Les besoins des associations

## Échanges, information et communication

- 71% des responsables associatifs déclarent ne pas rencontrer de problèmes de communication...
- ...cependant, 53% pensent que la création d'un lieu commun à toutes les associations pourrait améliorer la communication.

# L'avis des associations

➤ Les attentes des associations :

- Conseils et aides ;
- Améliorer la communication en direction de la population et entre les associations ;
- Mutualiser les moyens matériels et humains ;
- Coordonner les actions, les manifestations sur le territoire.

➤ La participation au groupe de travail : 36% des responsables associatifs souhaitent y participer ce qui représente 109 associations.

➤ La participation à la réunion de restitution : 53% des responsables associatifs souhaitent y participer, ce qui représente 162 associations.